

FECAVA Ključna priporočila za higieno in nadzor nalezljivih bolezni v veterinarski ambulanti

ČIŠČENJE IN RAZKUŽEVANJE ROK

Pravilna higiena rok je ključna pri nadzoru nosokomialnih infekcij v veterinarski ambulanti.

UMIVANJE ROK

Uporaba vode in pH nevtralnega, nemediciranega mila.


- Na začetku in koncu delovnega dne.
- Po uporabi stranišča.
- Pred malico ali kajenjem in po njem.
- Če so vidno umazane.
- Po delu z živalskimi tekočinami in izločki.
- Pred aseptičnimi ali invazivnimi posegi v kombinaciji z razkuževanjem.

RAZKUŽEVANJE ROK

(uporaba razkužil rok na osnovi alkohola (v skladu s prEN)

- Suhe in čiste roke.
- Pred vsako obravnavo pacienta in po njej.
- Pred uporabo rokavic in po njej.
- Pred uporabo opreme, kljuk in tipkovnic.

Brez nakita (prstanov, zapestnic), zapestnih ur, nalakiranih ali umetnih nohtov. Nohti naj bodo kratki in čisti.



ZAŠČITNA OBLAČILA

Uporablaj namenska bolnišnična oblačila in ne rokuj z živalmi v osebnih oblačilih. Za zagotavljanje čistoče rok in nadlakti med obravnavo pacientov nosi čista zaščitna oblačila s kratkimi rokavi. Zaščitnih oblačil ne nosi izven delovnih in označenih prostorov.

DODATNA ZAŠČITNA OBLAČILA

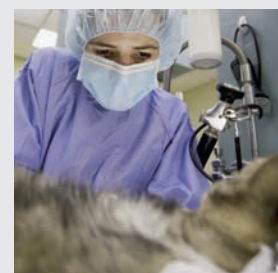
Maske, pokrivala, sterilni plašči in rokavice se uporabljajo za kirurške in invazivne postopke.

Plastični predpasniki, rokavice in maske so potrebni pri obravnavi:

- pacientov z znanimi ali pričakovanimi kužnimi boleznimi.
- potencialno okuženih tekočin in izločkov.

Zamenjava dodatnih zaščitnih oblačil:

- med dvema pacientoma.
- med premiki skozi različne oddelke, izolacijo in intenzivno nego.



ČISTI IN RAZKUŽENI PROSTORI

Uporablaj predpisana čistilna sredstva in razkužila za veterinarske prostore ter upoštevaj navodila proizvajalca. Uporablaj rokavice. Za čiščenje opreme upoštevaj navodila proizvajalca.

POVRŠINE IN OPREMA


- Očistiti in razkužiti pred vsako obravnavo pacienta in po njej ter ob vidni umazaniji in okužbi.
- Dnevno/redno očistiti in razkužiti kljuke, tipkovnice, stikala, telefone, anestezijske monitorje.

SKUPNI PROSTORI (VHOD, RECEPCIJA, ČAKALNICE IN HODNIKI)

- Očistiti in razkužiti dnevno ter vedno ob vidni umazaniji ali okužbi.

ODDELKI, IZOLACIJA IN INTENZIVNA NEGA

- Očistiti in razkužiti pred obravnavo vsakega pacienta in po njej ter ob vidni umazaniji ali okužbi. Razmisliti o redni uporabi fumigacijskega razkuževanja



IZOBRAŽEVANJE OSEBJA/ TRIAŽA


IZOBRAŽEVANJE OSEBJA

Usposobite in vzpodbudite osebje, da razumejo in upoštevajo načela dobrih higienskih standardov. Pravilna uporaba higienskih načel ni zahtevna, če se zavedamo njenega pomena.

- Razpostavite pisne higienske protokole (na vidnih mestih) in določite odgovorno osebo med zaposlenimi za promocijo in uveljavitev dobre higienske prakse.
- Vzpostavite intenzivno "hišno" izobraževanje zaposlenih in vzpodbujajte udeležbo na vseživljenskem utrjevanju znanja iz higiene.
- Vzpostavite rutinsko "hišno" čiščenje in dezinfekcijo z rotacijo prostorov za ohranitev čistoče v celotni bolnišnici.

TRIAŽA


- Poskrbite za ločene kletke kužnih in zdravih pacientov.
- Posebno pozornost namenite dermatološkemu primerom.
- Periferne infekcije predstavljajo največje tveganje za infekcije kirurških mest. Pred elektivnimi kirurškimi posegi opravite zdravljenje živali, ki imajo dermatološke bolezni ali periferne rane.



UPORABA ROKAVIC

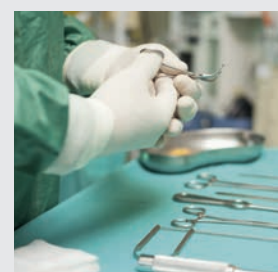
- Ob obravnavi obolele živali ali prenašalca ob kužni bolezni ali ob sumu nanjo, vključno s parazitarnimi infestacijami.
- Ob obravnavi okužene živali s povzročiteljem z znano odpornostjo proti protimikrobnim sredstvom ali ob sumu nanjo.
- Ob obravnavi vseh ran.
- Ob stiku s krvjo, telesnimi tekočinami, izločki in s sluznicami, če je le možno.
- Med operacijo ali ko se zahteva asepsa (dvojno orokavičenje med pokrivanjem operacijskega polja. Uporaba sterilnih rokavic.).
- Zamenjava rokavic med vsakim pacientom in ob vidni kontaminaciji.
- Zamenjava rokavic med prehodom iz nečistih na čiste postopke pri istem pacientu.
- Zamenjava rokavic pred dotikanjem opreme, kljuk ali tipkovnic.

Čiste roke pred uporabo rokavic ter po njej!
Uporaba rokavic ni nadomestek za higieno rok!



KIRURŠKA PRIPRAVA

- Namenske kirurške ščetke, pokrivala in maske mora uporabljati vse osebje v kirurški dvorani.
- Operacijska soba se lahko uporablja le za kirurške namene.
- Postriži (ne brij) kirurško področje tik pred operacijo v ločenem prostoru. Posesaj dlake. Očisti in razkuži brivnik po vsakem pacientu.
- Priprava kože po britju naj vsebuje antibakterijsko milo in vodo, sledi razkuževanje z alkoholom & klorheksidinom. Uporablaj rokavice.
 1. Umij kirurško polje do čistega z nemediciranim milom, še preden se prične razkuževanje.
 2. Razkuži kožo z uporabo protimikrobnega mila in vode, čas izpostavljenosti naj bo vsaj 3 minute.
 3. Speri ali obriši z alkoholom ali z alkoholom z aktivnimi substancami.
- Uporablaj samo sterilne instrumente. Priporočeno je avtoklaviranje. Hladna sterilizacija le ob izrednih okoliščinah.
- Prepreči živali lizanje, praskanje ali kakršnokoli poškodovanje kirurškega mesta.
- Poskrbi za rano in menjavo obvez na čist ali aseptičen način.



PRANJE OBLAČIL IN LEŽIŠČ

- Oblačila in halje – dnevno ob vidni umazaniji ali okužbi.
- Ležišča in odeje za živali - med vsakim pacientom in ob vidni umazaniji ali okužbi.
- Pranje se lahko izvaja v poslovnih prostorih ali v profesionalni ustanovi.
- Odstraniti večjo vidno umazanijo pred pranjem (uporaba rokavic).
- Prati pri 60°C in sušiti pri visokih temperaturah, da se odstranijo infektivni organizmi.
- Zaradi možnosti navzkrižne okužbe vzdrževati strogo ločevanje čistih in nečistih poti v pralnici.
- Čisto perilo hraniti v posebnih prostorih.



IZOBRAŽEVANJE LASTNIKOV

Uporablaj natisnjeno dokumentacijo (letake, posterje) & osebni pristop.

- Tako zagotovimo dobre higienske standarde med obiskom v ambulanti in pri nadaljnjih stikih z živaljo doma.
- Tako podpremo veterinarske težnje pri izboljšanju higiene in pri odgovorni rabi protimikrobnih sredstev z upoštevanjem predpisane terapije.
- Tako spodbujamo boljše razumevanje vplivov zoonoz in protimikrobnih rezistenc hišnih ljubljencev na javno zdravje ljudi.

